

# Bilgi Sistemleri Kullanım Kılavuzu



ULUSLARARASI KIBRIS ÜNİVERSİTESİ  
CYPRUS INTERNATIONAL UNIVERSITY

# Webmail

Webmail, okulumuzun öğrencilerine sunduğu e-posta hizmetidir. Öncelikle, okul kaydınızı tamamladıktan sonra tüm akademik işlemlerinizi gerçekleştirebilmeniz için gerekli olan UKÜ e-posta hesabınızı oluşturmalısınız.

Bu sayede, kolaylıkla akademisyenler, ders danışmanları ve diğer yetkililerle iletişim kurabilirsiniz. Etkinleştirdiğiniz kullanıcı hesabı ile SIS ve Moodle'a da erişim sağlayabileceksiniz. E-mailinizi etkin hale getirebilmek için;

1. <https://student.ciu.edu.tr/> adresine giriniz.

2. "Parolamı Unuttum" butonuna tıklayınız

3. "Öğrenci" butonuna tıklayınız.

4. "Öğrenci Numarası" belirtilen yere öğrenci numaranızı giriniz ve "İlerle" butonuna tıklayınız.

5. Formda belirtilen kısımları (Kimlik Numarası, Baba Adı ve belirtilen kriterlere uyacak şekilde Şifrenizi) doldurunuz ve "Öğrenci Şifre Yenileme" butonuna tıklayınız.

\*Eğer istenilen bilgilerden "Kimlik Numarası veya Baba Adı" kayıt yaparken yanlış girildiyse bilgiler uyuşmadığından dolayı şifrenizi yenilemenize izin verilmeyecektir. Bu gibi durumlarda Öğrenci İşleri'ni ziyaret etmeniz gerekir.

6. Şifreniz yenilendikten sonra; 'Kullanıcı Adı' öğrenci numaranız ve 'Şifre' form da yazdığınız şifre olacaktır.

7. E-mail adresiniz ise, "Öğrenci numaranız" @student.ciu.edu.tr.

## ULUSLARARASI KIBRIS ÜNİVERSİTESİ ÖĞRENCİ BİLGİ SİSTEMİ

Sisteme giriş için CIU-NET kullanıcı adınızı/öğrenci numaranızı ve şifrenizi kullanınız.

Kullanıcı Adı/Öğrenci Numarası

Şifre



Güvenlik kodu

Giriş

Yeni Öğrenci

Şifremi unuttum English Yardım

© Ulusallararası Kıbrıs Üniversitesi  
Tüm Hakları Saklıdır  
2022

## ULUSLARARASI KIBRIS ÜNİVERSİTESİ ÖĞRENCİ BİLGİ SİSTEMİ

CIU-NET Şifre Sıfırlama

Öğrenci Personel

Geri

© Ulusallararası Kıbrıs Üniversitesi  
Tüm Hakları Saklıdır  
2022

## ULUSLARARASI KIBRIS ÜNİVERSİTESİ ÖĞRENCİ BİLGİ SİSTEMİ

Şifrenizi sıfırlamak için aşağıya öğrenci numaranızı giriniz.

Öğrenci Numarası

İlerle

Geri

© Ulusallararası Kıbrıs Üniversitesi  
Tüm Hakları Saklıdır  
2022



# ULUSLARARASI KIBRIS ÜNİVERSİTESİ

## ÖĞRENCİ BİLGİ SİSTEMİ

### Öğrenci Bilgi Sistemi (SIS)

Öğrenci Bilgi Sistemi, okul kaydının hemen ardından oluşturulan kullanıcı hesabı ile, üniversiteyle ilgili akademik işlemlerinizi yapabildiğiniz bir sistemdir. Bu sistem ile danışmanınızı öğrenebilir, etkileşimli ders kayıtlarınızı yapıp ders programınızı, not dökümünüzü ve başarı durumunuzu görebilir, duyurulara ve diğer gerekli bilgilere ulaşabilirsiniz.

### SIS'e nasıl giriş yapılır?

SIS'i kullanabilmek için mutlaka Webmail hesabınızın olması gereklidir. Sisteme giriş için UKÜ webmail kullanıcı adınızı ve şifrenizi kullanınız. Webmail şifreniz ile SIS şifreniz aynıdır.

Eğer Webmail şifrenizi hatırlamıyorsanız aşağıdaki adımları uygulayarak şifreni yenileyebilirsiniz.

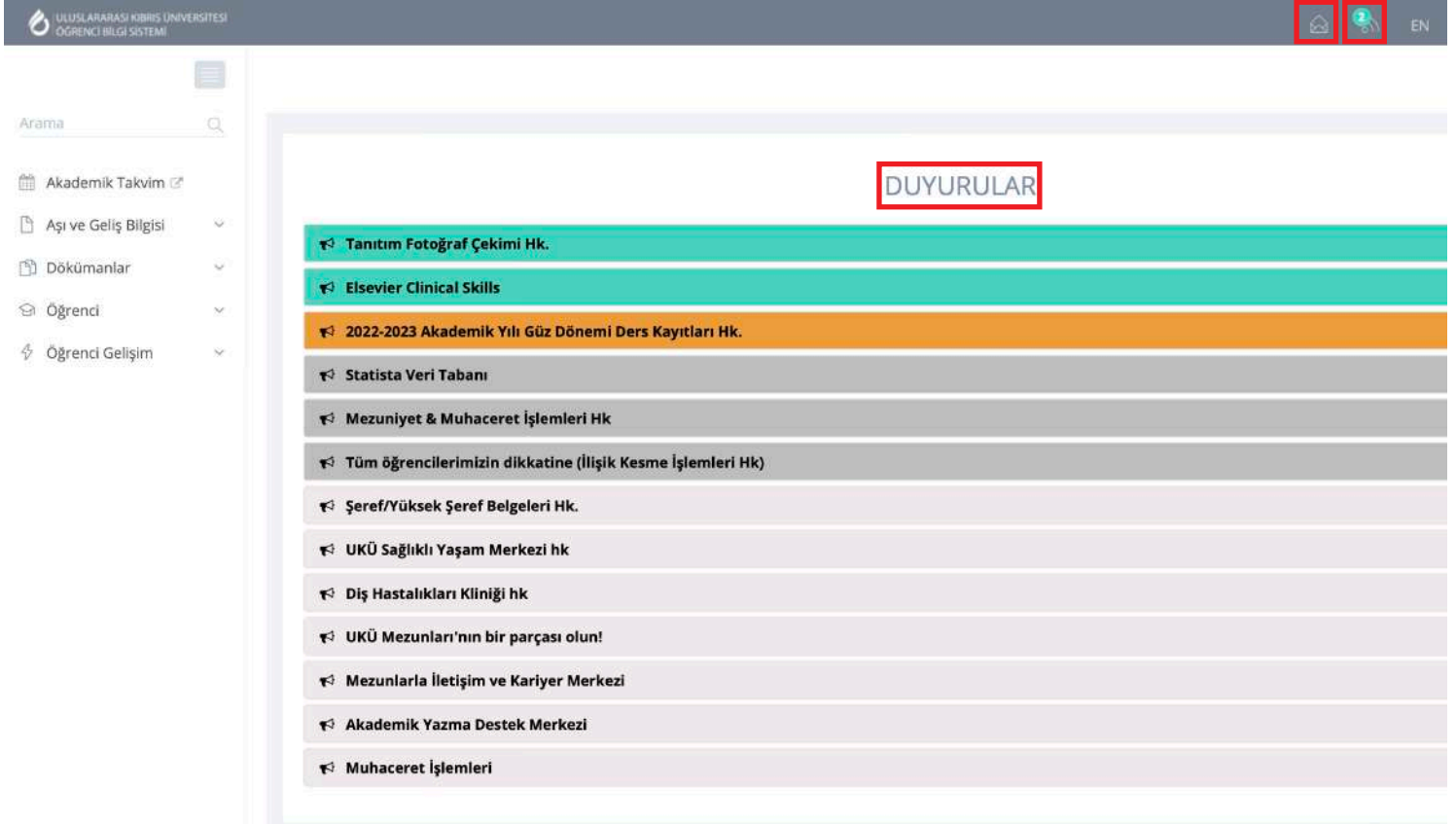
1. <https://sis.ciu.edu.tr> adresine giderek "Yeni Öğrenci" butonuna tıklayınız.
2. "Öğrenci Numarası" belirtilen yere öğrenci numaranızı giriniz ve "İlerle" butonuna tıklayınız.
3. Formda belirtilen kısımları (Kimlik Numarası, Baba Adı ve belirtilen kriterlere uyacak şekilde Şifrenizi) doldurunuz ve "Öğrenci Şifre Yenileme" butonuna tıklayınız.
4. Şifreniz yenilendikten sonra; "Kullanıcı Adı" öğrenci numaranız ve "Şifre" form da yazdığınız şifre olacaktır.

**ÖNEMLİ NOT:** Uluslararası öğrenciler (KKTC ve T.C. dışındaki öğrenciler) SIS şifresi oluştururlarken Koşulsuz Kabul Mektuplarında (AL) bulunan QR kodunun altındaki numarayı girmelidirler!

# SIS'te hangi işlemler yapılabilir?

1.SIS'e girdiğinizde ilk olarak karşınıza "Duyurular" çıkacaktır. Detaylar için üzerine tıklayarak duyurunun tamamını görebilirsiniz.

2. Sağ üst köşedeki "Mesaj" kutusuna tıklayarak mesajlarınızı görebilirsiniz. Yine sağ üst köşede bulunan dil seçeneğini kullanarak "Dil Seçeneği"ni değiştirebilir ve "Sıkça Sorulan Sorular" kısmına erişebilirsiniz.

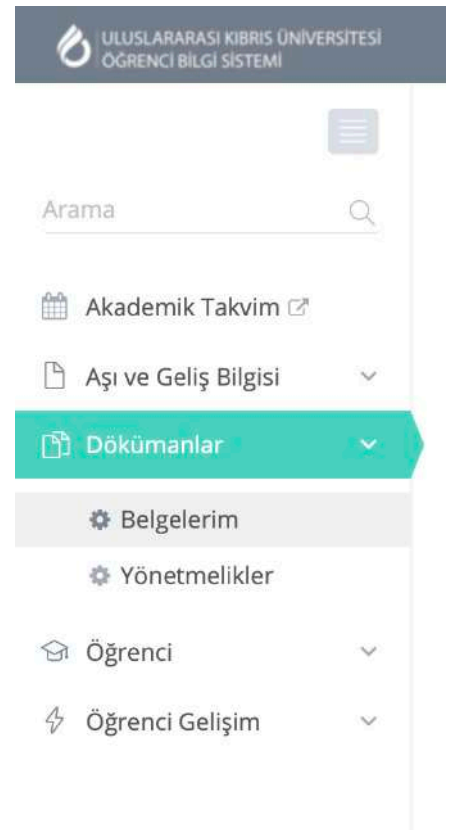


3.Sol taraftaki "Menü" kısmından ise diğer bilgilere erişebilirsiniz.

"Dokümanlar" menüsünden "Belgelerim" ve "Yönetmelikler" e ulaşabilirsiniz.

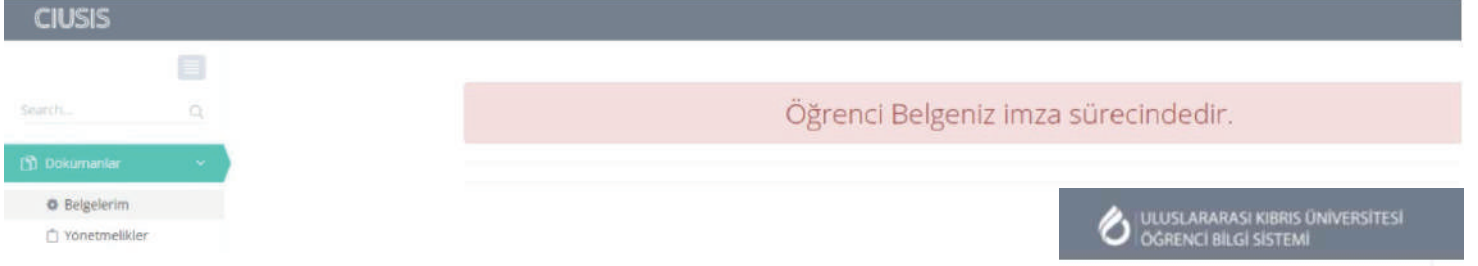
"Belgelerim" kısmından Öğrenci Belgesi talebinizin onaylanıp onaylanmadığını öğrenebilirsiniz.

"Öğrenci" menüsünde gerçekleştirebileceğiniz birçok işlem mevcuttur.



**Araçlar:** Genel Akademik Not Ortalamanızı (GANO) buradan hesaplayabilirsiniz.

**4.Belge Talebi:** Belge talep ve takibini buradan yapabilirsiniz.



**5.Bütünleme Sınav Başvurusu:** Bütünleme sınavına katılabilmek için buradan ilgili derse başvuru yapmanız gerekmektedir.

**6.Anket:** Bu modül üzerinden ilgili birimlerce yapılan anketlere katılabilirsiniz.

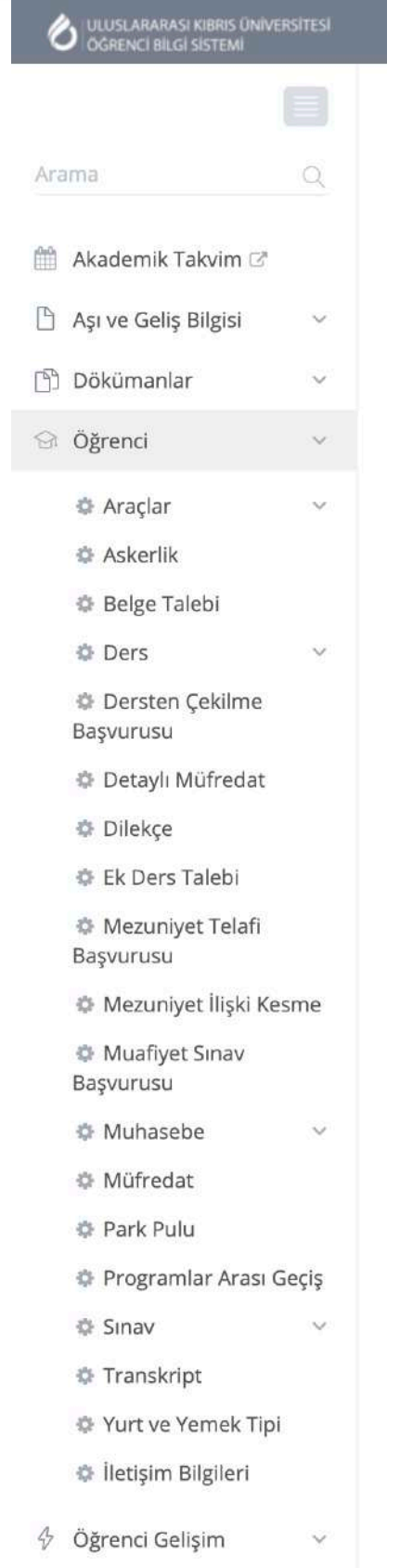
**7. Askerlik:** Bu modülü kullanarak askerlik bilgilerinizi inceleyebilir ve/veya güncelleyebilirsiniz.

**8. Araba damgası:** Kampüs park alanlarında arac(lar)ınızda kullanılmak üzere park pulu başvurusunda bulunabilirsiniz.

**9. CGPA Hesaplayıcı:** Aktif dönem Genel Not Ortalaması hesaplamak için bu modülü kullanabilirsiniz.

**10. Dersten Çekilme Başvurusu:** Yetkili öğrenciler bu modülü kullanarak dersten çekilme döneminde ders(ler)inden çekilme için başvuru yapabilirler.

**11. Dil desteği:** Türkçe ve İngilizce olmak üzere SIS'i iki dilde kullanabilirsiniz.



## 12. Ders: Ders kaydınızı yapabilir, ders programınızı görebilirsiniz.

ULUSLARARASI İKİBB ÜNİVERSİTESİ  
ÖĞRENCİ BİLGİ SİSTEMİ

EN

Arama

Akademik Takvim

Aşı ve Geliş Bilgisi

Dokümanlar

**Öğrenci**

Araçlar

Askerlik

Belge Talebi

Ders

Ders Kaydı

Ders Programı

Dersten Çekilme Başvurusu

Detaylı Müfredat

Dilekçe

Ek Ders Talebi

Mezuniyet Telifi Başvurusu

Mezuniyet İlişki Kesme

Muafiyet Sınav Başvurusu

Muhasebe

Müfredat

Park Pulü

Programlar Arası Geçiş

Sınav

Transkript

Yurt ve Yemek Tipi

İletişim Bilgileri

Öğrenci Gelişim

### DERS PROGRAMI

Ders Kodu	Ders Adı	Kredi	Öğretim Görevlisi	Group	Ders Müfredatı	Katılım	Moodle
PEGT501	EĞİTİM BİLİMİNE GİRİŞ	2	Yrd. Doç. Dr. Sarem ÖZDEMİR	GR01	İndir	0.00%	Link
PEGT502	ÖĞRETİMCİLİK UYGULAMASI	5	Prof. Dr. Fatoş SİLMAN	GR01	İndir	0.00%	Link
PEGT503	ÖĞRETİM İLKE VE YÖNTEMLERİ	2	Yrd. Doç. Dr. Osman EMİROĞLU	GR01	İndir	0.00%	Link
PEGT504	ÖĞRETİM TEKNOLOJİLERİ VE MATERYAL TASARIMI	3	Doç. Dr. Tolgay KARANFİLLER	GR01	İndir	0.00%	Link
PEGT506	ÖZEL ÖĞRETİM YÖNTEMLERİ	4	Yrd. Doç. Dr. Osman VALİZ	GR01	İndir	0.00%	Link
PEGT507	EĞİTİM PSİKOLOJİSİ	2	Yrd. Doç. Dr. Cahit NURI	GR01	İndir	0.00%	Link

\* Katılım yüzdesi UKÜ Yönetmeliğine göre belirlenen oranın altında olan derslerin notları 'N/A' olarak değerlendirilecek ve ilgili dersin finaline katılım sağlanamayacaktır. Ders devamlılığı dönem başından itibaren, kayıt tarihine bakılmaksızın hesaplanır.

	Pts 9/26	Sal 9/27	Çar 9/28	Per 9/29	Cum 9/30	Cts 10/1
8:30 - 9:20				PEGT502 GR01 UYG	PEGT502 GR01 UYG	
9:30 - 10:20				PEGT502 GR01 UYG	PEGT502 GR01 UYG	
10:30 - 11:20				PEGT502 GR01 UYG	PEGT502 GR01 UYG	
11:30 - 12:20						
12:30 - 13:20						
13:30 - 14:20						
14:30 - 15:20						
15:30 - 16:20						
16:30 - 17:20	PEGT503 GR01 GE233	PEGT504 GR01 EL302	PEGT501 GR01 GE233	PEGT501 GR01 GE233	PEGT506 GR01 GE239	
17:30 - 18:20	PEGT503 GR01 GE233	PEGT504 GR01 EL302	PEGT501 GR01 GE233	PEGT502 GR01 GE239	PEGT506 GR01 GE239	
18:30 - 19:20	PEGT507 GR01 GE233	PEGT504 GR01 EL302			PEGT506 GR01 GE239	
19:30 - 20:20	PEGT507 GR01 GE233					
20:30 - 21:20						
21:30 - 22:20						
22:30 - 23:20						

## 13. Detaylı Müfredat: Müfredatlarınızın genişletilmiş versiyonuna, her dönemle ilgili ayrıntılı bilgilere erişebilirsiniz.

ULUSLARARASI İKİBB ÜNİVERSİTESİ  
ÖĞRENCİ BİLGİ SİSTEMİ

EN

Arama

Akademik Takvim

Aşı ve Geliş Bilgisi

Dokümanlar

**Öğrenci**

Araçlar

Askerlik

Belge Talebi

Ders

Dersten Çekilme Başvurusu

Detaylı Müfredat

Dilekçe

Ek Ders Talebi

Mezuniyet Telifi Başvurusu

Mezuniyet İlişki Kesme

Muafiyet Sınav Başvurusu

Muhasebe

Müfredat

Park Pulü

Programlar Arası Geçiş

Sınav

Transkript

Yurt ve Yemek Tipi

İletişim Bilgileri

Öğrenci Gelişim

Tam Ad :  
Öğrenci Numarası :  
Departman : Eğitim Fakültesi / Pedagojik Formasyon Programı  
Kabul Tipi : Sertifika Programı

Kayıt Danışmanı: Osman EMİROĞLU  
Genel Durum : Aktif  
Yeni Durum : Aktif / Döneme kaydını yapmış  
CGPA : 3.42

### GENİŞLETİLMİŞ MÜFREDAT

Ders Kodu ve Adı	Kredi	2021/3	2022/1
PEGT501 EĞİTİM BİLİMİNE GİRİŞ	2		*
PEGT502 ÖĞRETİMCİLİK UYGULAMASI	5		*
PEGT503 ÖĞRETİM İLKE VE YÖNTEMLERİ	2		*
PEGT504 ÖĞRETİM TEKNOLOJİLERİ VE MATERYAL TASARIMI	3		*
PEGT505 ÖLÇME VE DEĞERLENDİRME	2	B	
PEGT506 ÖZEL ÖĞRETİM YÖNTEMLERİ	4		*
PEGT507 EĞİTİM PSİKOLOJİSİ	2		*
PEGT509 SINIF YÖNETİMİ	2	A-	
PEGTXX1 SEÇMELİ I (EGİT505 PROGRAM GELİŞTİRME VE ÖĞRETİM)	2	A (EGİT505)	
PEGTXX1 SEÇMELİ II (PEGT511 REHBERLİK)	2	B (PEGT511)	
YANO		3.42	
GANO		3.42	
Uyarı		0	
Danışman		Yrd. Doç. Dr. Osman EMİROĞLU	

## 14. Dilekçe: Dilekçe yazabilir ve yazdığınız dilekçelerin takibini yapabilirsiniz.

ÖĞRENCİ DİLEKÇELERİ

- Lütfen birden fazla konu hakkında tek bir dilekçe yazmayınız.
- Lütfen doğru başlığı seçtiğinizden emin olunuz. Doğru başlığı seçmeden yazılacak dilekçelere verilecek olan cevaplar uzun zaman alabilir.
- Danışmanlarınız ile görüşerek çözülebilecek konularda dilekçe yöntemine başvurmadan önce, doğrudan danışmanlarınız ile iletişime geçerek sorununuzu daha hızlı çözebilirsiniz.

Konu: Lütfen Seçiniz

İçerik  
Kalan karakter: 300

Ekleme istediğiniz dosyaları seçiniz

Choose File no file selected  
Choose File no file selected  
Choose File no file selected

Kabul edilen dosya tipleri: jpeg, bmp, png, jpg, doc, pdf, odt, csv  
Maksimum dosya boyutu: 2MB

Gönder

Tarih	İçerik	Konu	Durum	Sonuç
Kayıt bulunamadı.				

Total : 0

## 15. Ek Ders Talebi: Buradan Ek Ders talebinde bulunabilirsiniz.

- “Miktar” kısmından kaç adet ek ders istediğinizi belirtmeniz gerekir.
- Daha sonra “Taksit Planı”nınızı seçerek “Ekle” butonuna basmanız gerekir.

Ek Ders

GANO : 2.69

Ek ders ücreti ders başı 3838 TL'dir. Onayladığınız takdirde faturanız oluşacaktır.

Miktar: Lütfen Seçiniz

Taksit Planı: Lütfen Seçiniz

Ekle İptal

Ders Tipi	Dönem	Miktar	Yaratılma Tarihi
Kayıt bulunamadı.			

Total : 0

**16. Geliş ve Aşı Bilgi Sayfası:** Her dönem geliş ve aşı bilgilerinizi vermeniz beklenir. Bu modül aracılığıyla toplanan bilgiler ilgili Muhaceret ve Eğitim Bakanlığı sistemlerine aktarılır.

**17. İletişim Bilgileri:** Bu kısımda size ait iletişim bilgilerinizi güncelleyebilirsiniz. Bu bilgiler ilgili Muhaceret ve Eğitim Bakanlığı sistemlerinde kullanıldığından bu bilgileri her zaman güncel tutmak önemlidir.

## 18. Mezuniyet Telafi Sınavı Başvurusu:

Mezun durumunda olan öğrenciler sistem üzerinden bu işlemi gerçekleştirebilir.

## 19. Mezuniyet İlişki Kesme:

Mezun durumunda olan öğrenciler sistem üzerinden bu işlemi gerçekleştirebilir.

## 20. Muafiyet Sınav Başvurusu:

Sınav muafiyeti başvurunuzu buradan yapabilirsiniz.

**21. Muhasebe:** “Kur Tercihi”, “Muhasebe Bilgileri” ve “Taksit Sayısı” tercihinizi buradan gerçekleştirebilirsiniz.



Arama



Akademik Takvim

Aşı ve Geliş Bilgisi

Dökümanlar

Öğrenci

Araçlar

Askerlik

Belge Talebi

Ders

Dersten Çekilme  
Başvurusu

Detaylı Müfredat

Dilekçe

Ek Ders Talebi

Mezuniyet Telafi  
Başvurusu

Mezuniyet İlişki Kesme

Muafiyet Sınav  
Başvurusu

Günlük Kur: 1 Euro (€) = 18.0950 Türk Lirası (TL)

### MUHASEBE BİLGİLERİ

Öğrenci Dilekçeleri

Borç bilginizde herhangi bir tereddüt varsa, aşağıdaki bağlantıdan Muhasebe Birim'ine mesaj gönderebilirsiniz.

BORÇLAR FATURALARINIZ ÖDEMELER

Şimdiki Bakiye*	Yaklaşan Bakiye**	Toplam Bakiye***
0 TL	0 TL	0 TL

Kredi Kartı ile Öde

#### NOT 1

- 2020/21 Bahar döneminde (İbaram okutulan) faturalar dönemlik ücretleri kapsar (1 dönem için en fazla 3 taksit seçeneği) bulunmaktadır.
- \* Tam Yetki için şimdiki bakiyenizin 5.000 TL'ın altında olması gerekir. Geçici Yetki için (Sadece kayıt yapabilmek için) şimdiki bakiyenizin 5.000 TL ile 10.000 TL arasında olması gerekmektedir.
- \*\* Bu tutar mevcut borcunuzun ve diğer varlık 21 gün içinde vadesi dolmuş taksit tutarlarını içerir.
- \*\*\* Bu tutar ödenecek tüm taksitleri içeren kalan toplam bakiyeyi gösterir.

#### NOT 2

- Kur farkından etkilenmemek için ödeme yapacağınız para birim, borcunuzun para birimi ile aynı olması gerekmektedir.



## 22. Müfredat: Eğitim yıllarınıza ait müfredatları burada görebilirsiniz.

MÜFREDAT						Geri
1. Yıl						
Güz						
Ders Kodu	Tanım	Kredi	AKTS	Not	Dönem	
PEGT501	EĞİTİM BİLİMİNE GİRİŞ	2	5	*	2022-23 Güz	
PEGT509	SINIF YÖNETİMİ	2	5	A-	2021-22 Yaz	
PEGT506	ÖZEL ÖĞRETİM YÖNTEMLERİ	4	8	*	2022-23 Güz	
PEGT502	ÖĞRETMENLİK UYGULAMASI	5	8	*	2022-23 Güz	
PEGT505	ÖLÇME VE DEĞERLENDİRME	2	5	B	2021-22 Yaz	
PEGT503	ÖĞRETİM İLKE VE YÖNTEMLERİ	2	5	*	2022-23 Güz	
PEGT507	EĞİTİM PSİKOLOJİSİ	2	5	*	2022-23 Güz	
PEGTXX1 (EGIT505)	SEÇMELİ I (PROGRAM GELİŞTİRME VE ÖĞRETİM)	2		A	2021-22 Yaz	
PEGTXX1 (PEGT511)	SEÇMELİ II (REHBERLİK)	2		B	2021-22 Yaz	
PEGT504	ÖĞRETİM TEKNOLOJİLERİ VE MATERYAL TASARIMI	3	9	*	2022-23 Güz	

**23. Öğrenci Kişisel Gelişim Modülü – Takvim:** Bu modülü kampüsteki yaklaşan etkinliklere göz atmak için kullanabilirsiniz.

**24. Öğrenci Kişisel Gelişim Modülü - Etkinlik Geçmişi:** Katılım gerçekleştirdiğiniz etkinliklere bu modülden ulaşabilirsiniz.

**25. Öğrenci Kişisel Gelişim Modülü- Etkinlik Talebi:** Bu modülü, önermek istediğiniz yeni etkinlikleri talep etmek için kullanabilirsiniz.

**26. Sorular:** Sorularınızın cevaplarına bu modülden ulaşabilirsiniz.

**27. Sınav:** Sınav programlarınıza her sınav döneminde erişebilirsiniz.

**28. Sınav sonucu:** Kayıtlı olduğunuz derslerin sınav sonuçlarına ulaşabilirsiniz.

ULUSLARARASI KIBRIS ÜNİVERSİTESİ  
ÖĞRENCİ BİLGİ SİSTEMİ

Arama

Akademik Takvim

Aş ve Geliş Bilgisi

Dökümanlar

**Öğrenci**

- Araçlar
- Askerlik
- Belge Talebi
- Ders
- Dersten Çekilme Başvurusu
- Detaylı Müfredat
- Dilekçe
- Ek Ders Talebi
- Mezuniyet Telifi Başvurusu
- Mezuniyet İlişki Kesme
- Muafiyet Sınav Başvurusu
- Muhasebe
- Müfredat
- Park Pulu
- Programlar Arası Geçiş
- Sınav**
- Sınav Sonuçları
- Sınav Programı
- Transkript
- Yurt ve Yemek Tipi
- İletişim Bilgileri
- Öğrenci Gelişim

**29. Şeref Belgesi:** Bu modülü, almış olduğunuz Şeref veya Yüksek Şeref belgelerini görüntülemek ve indirmek için kullanabilirsiniz.

☑ DOKÜMANLARIM ← Geri

Sayfada 10 Kayıt Göster Bul:

Dönem	Belge Tipi	İşlemler
2022-23 Güz	Öğrenci Belgesi	<a href="#">İndir</a>

1 Kayıttan 1 - 1 Arası Kayıtlar Önceki 1 Sonraki

**30. Transkript:** Transkriptinizi burada görebilirsiniz.

#### TRANSKRİPT

Eğitim Fakültesi / Pedagojik Formasyon Programı (TR)

2021-22 Yaz

Ders	Kredi	Not	Kz. Kredi
EGİT505 PROGRAM GELİŞTİRME VE ÖĞRETİM	2	A	8,00
PEGT505 ÖLÇME VE DEĞERLENDİRME	2	B	6,00
PEGT509 SINIF YÖNETİMİ	2	A-	7,40
PEGT511 REHBERLİK	2	B	6,00
Don. Krd : 8,00	Dön.Top.Kz.Krd : 8,00	Biriken Krd : 27,40	Biriken. Top.Kz.Krd : 27,40
Durum :	ANO : 3,42	GANO : 3,42	DÖNEM : 1

\* Mezuniyet telafi sınavı  
Toplam Kredi : 8

ADI GEÇEN ÖĞRENCİ BU TARİHE KADAR DİSİPLİN CEZASI ALMAMIŞTIR.

**31. Yurt ve Yemek Tipi:** Paketiniz yurt ve yemek içeriyorsa burada görebilirsiniz.

☑ YURT VE YEMEK TİPİ ← Geri

- Yemek Paketi ve/veya Yurdunuz ile ilgili bir değişiklik yapmak için lütfen dilekçe doldurunuz.
- Ücretleri hesaplamak için [tıklayınız](#).

Yurt:

Yemek Tipi:

# Moodle

Dönem içindeki fakülte dersleri ile ilgili duyurular ve ders materyalleri gibi içeriklere ulaşmak için kullanılır. Giriş yapabilmek için <http://moodle.ciu.edu.tr> adresine gidip kullanıcı adı alanına öğrenci numaranızı, şifre alanına ise Webmail 'de kullandığınız şifrenizi yazmanız yeterlidir.

Moodle'a girdiğinizde karşınıza yapılan duyurular çıkar.

Sol menüde "Gezinme" panelinden derslerinizi görebilirsiniz.

Her bir ders kodunun üzerine tıklayarak o dersin portalına giriş yapabilirsiniz.

Bütün dersleri ve fakülteleri buradan görüntüleyebilirsiniz.

CIU Moodle Türkçe (tr)

## Cyprus International University Course Portal

Ana sayfa

Gezinme

- Ana sayfa
- Kontrol paneli
- Site sayfaları
- Dersler

Çevrimiçi kullanıcılar

11 kullanıcı çevrimiçi (Son 5 dakika)

- Abdulkerim Altunay
- Ozker Kocadal
- Diğer kullanıcılar (9)

Course request

Course Request

### Site announcements

Bu foruma abone ol

**Moodle users guide for students**  
yazan Uzaktan Eğitim Uygulama ve Araştırma Merkezi - Tuesday, 12 October 2021, 3:17 PM

Please review the pdf file below for the english moodle user's guide prepared for students.

[Moodle users guide for students.pdf](#)

Kalıcı bağlantı  
Bu konuyu tartış (Şimdiye kadar 0 yanıt)

**Öğrenciler için moodle kullanım kılavuzu**  
yazan Uzaktan Eğitim Uygulama ve Araştırma Merkezi - Monday, 11 October 2021, 6:17 PM

Öğrenciler için hazırlanmış türkçe moodle kullanım kılavuzu için aşağıdaki pdf dosyasını inceleyiniz.

[Öğrenciler için moodle kullanım kılavuzu.pdf](#)

Kalıcı bağlantı  
Bu konuyu tartış (Şimdiye kadar 0 yanıt)

## Cyprus International University Course Portal

Ana sayfa / Dersler

### Gezinme

- Ana sayfa
- Kontrol paneli
- Site sayfaları
- Dersler
  - Administration Units
  - Continuing Education Center
  - Faculty of Agricultural Science and Technologies
  - Faculty of Communication
  - Faculty of Dentistry / Diş Hekimliği Fakültesi
  - Faculty of Economics & Administrative Sciences
  - Faculty of Education/Eğitim Fakültesi
  - Faculty of Engineering
  - Faculty of Fine Arts, Design and Architecture
  - Faculty of Health Sciences
  - Faculty of Law
  - Faculty of Medicine
  - Faculty of Pharmacy
  - Fen ve Edebiyat Fakültesi/Faculty of Arts and Sciences
  - Institute of Graduate Studies and Research Master Programmes
  - Institute of Graduate Studies and Research PhD Programmes
  - Miscellaneous
  - School of Applied Sciences
  - School of Foreign Languages
  - School of Health Sciences
  - School of Physical Education and Sports
  - School of Tourism and Hotel Management
  - Service Courses For University
  - Vocational School

Dersleri ara

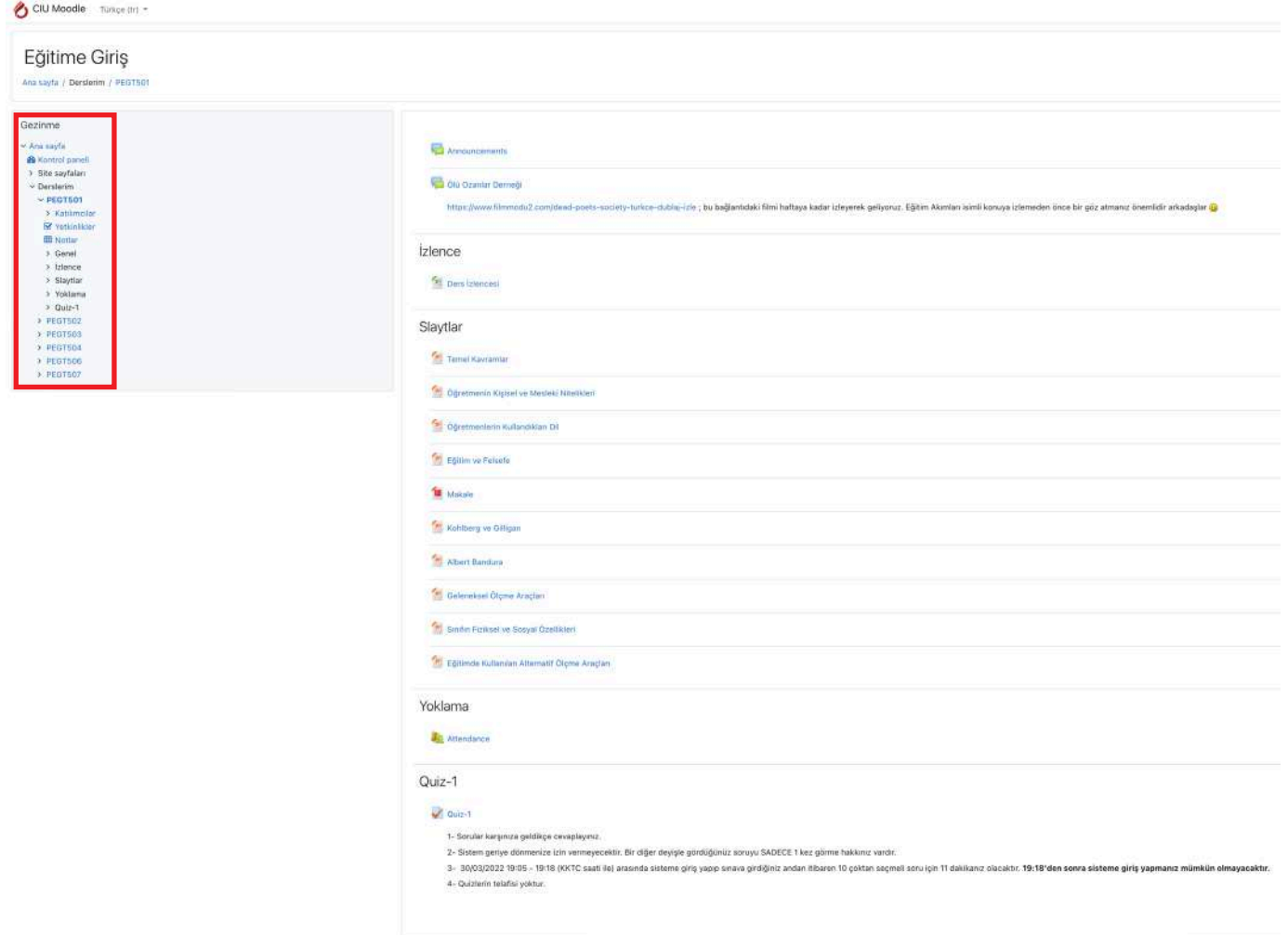
- Administration Units
- Continuing Education Center
- Faculty of Agricultural Science and Technologies
- Faculty of Communication
- Faculty of Dentistry / Diş Hekimliği Fakültesi
- Faculty of Economics & Administrative Sciences
- Faculty of Education/Eğitim Fakültesi
- Faculty of Engineering
- Faculty of Fine Arts, Design and Architecture
- Faculty of Health Sciences
- Faculty of Law
- Faculty of Medicine
- Faculty of Pharmacy
- Fen ve Edebiyat Fakültesi/Faculty of Arts and Sciences
- Institute of Graduate Studies and Research Master Programmes
- Institute of Graduate Studies and Research PhD Programmes
- Miscellaneous
- School of Applied Sciences
- School of Foreign Languages
- School of Health Sciences

# Ders Portalı

Ders portalına giriş yaptığınız zaman;

Sol menüde Dersler arası geçiş için kısa yollar mevcuttur.

Ayrıca, “Destekleyici Makaleler”, “Ders Müfredatı”, “Ders Notları”, dersin katılımcılarına yapılan “Duyurular” ve “Yaklaşan Etkinlikler” takip edilebilir.



The screenshot displays the Moodle course portal interface. The top left corner shows the Moodle logo and the language setting 'Türkçe (TR)'. The main heading is 'Eğitime Giriş' (Introduction to Education). Below this, there is a navigation menu on the left side, which is highlighted with a red box. The menu includes options like 'Gözleme', 'Ara sayfa', 'Kontrol paneli', 'Site sayfaları', 'Derslerim', and a list of course codes (PEGT501 to PEGT507). The main content area on the right is divided into several sections: 'Announcements', 'Ölü Özenler Demeyi', 'İzlenç', 'Slaytlar', 'Yoklama', and 'Quiz-1'. The 'İzlenç' section contains a link to 'Ders İzlençesi'. The 'Slaytlar' section lists various topics such as 'Temel Kavramlar', 'Öğretmenin Kişisel ve Mesleki Nitelikleri', 'Öğretmenlerin Kullandıkları Dil', 'Eğitim ve Psikoloji', 'Makale', 'Kohlberg ve Gilligan', 'Albert Bandura', 'Geleneksel Ölçme Araçları', 'Sınıfın Fiziksel ve Sosyal Özellikleri', and 'Eğitimde Kullanılan Alternatif Ölçme Araçları'. The 'Yoklama' section includes 'Attendance'. The 'Quiz-1' section contains a list of instructions for the quiz, including the number of questions, the time limit, and the consequences of not logging in on time.